

nuevo



EMBRACERF



**TECNOLOGÍA RFAL
PARA TRATAMIENTOS
FACIALES EXCLUSIVOS**

FACE *tite* | ACCU *tite* | MORPHEUS8

4 RAZONES POR LAS QUE EL PROTOCOLO EMBRACERF DEBE ESTAR EN SU CONSULTA

La demanda de técnicas de rejuvenecimiento facial no quirúrgicas se incrementó un 10% en 2017 y representa el 60% de los tratamientos estéticos faciales que se practican en España, frente al 40% de los que conllevan una cirugía, siendo la toxina botulínica y de ácido hialurónico las que más demanda tienen (60-65%). Se muestra un crecimiento continuo y un aumento de la población para mejorar y rejuvenecer su aspecto sin pasar por quirófano.¹

01

LÍDER EN TECNOLOGÍA:

El acrónimo **RFAL - FaceTite y Accutite** - significa **Lipólisis asistida por radiofrecuencia** y el acrónimo **SARD - Morpheus8** - significa **Remodelación subdérmica del tejido adiposo. Ambas tecnologías son exclusivas y están patentadas por Inmode, Ltd.**

La **tecnología RFAL** proporciona una **contracción única** de la dermis, la matriz del tejido conectivo subdérmico y la grasa profunda. La **tecnología SARD** consigue, a través de una mínima ablación, el **calentamiento profundo y coagulación** del tejido subneocrótico.

02

EXCELENCIA CLÍNICA

La **tecnología RFAL y tecnología SARD** están respaldadas por **más de 20 artículos** publicados por pares, por lo que se configura como la única tecnología médica **aprobada por la FDA con doble control de temperatura** (interno y externo) que ofrece una **contracción tridimensional de la dermis.**

03

RESULTADOS QUIRÚRGICOS SIN CICATRICES:

EmbraceRF es la respuesta perfecta para aquellos pacientes que aún no están preparados para someterse a un lifting facial quirúrgico.

En concreto, las zonas del cuerpo que se describen dentro de estos pacientes son, el cuello, la papada, las bolsas palpebrales, el surco nasogeniano y zona periorbital.

La **tecnología RFAL y SARD** se focaliza en la resección de la grasa y contracción de la dermis ofreciendo resultados quirúrgicos, sin cicatrices y con un mínimo tiempo de recuperación.

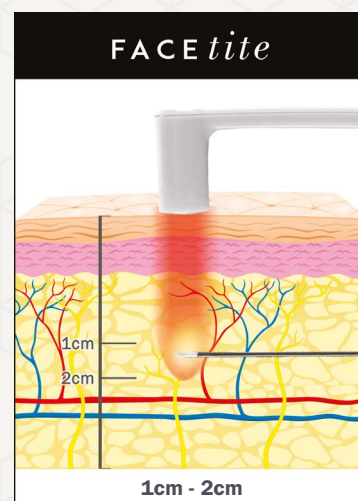
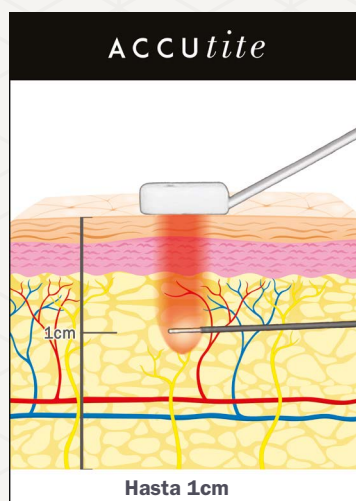
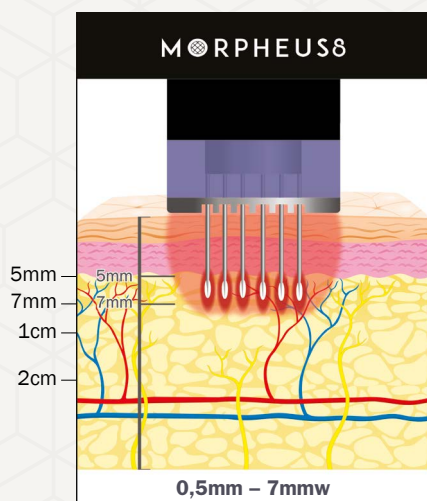
04

MÁXIMA RENTABILIDAD:

El protocolo EmbraceRF es la alternativa definitiva al lifting quirúrgico y el complemento ideal para otro tipo de tratamientos no invasivos quirúrgicos.

¹ SECPRE

PROFUNDIDAD DE LA ENERGÍA



INMODE

PROCOLO
EMBRACERF

EMBRACERF ES LA COMBINACIÓN DE PODEROSAS ENERGÍAS QUE TRATAN CON EFICACIA EL TEJIDO ADIPOSO SUBDÉRMICO DEL ROSTRO. ESTA UNIÓN PERMITE MEJORES RESULTADOS EN EL TRATAMIENTO Y OFRECE A LOS MÉDICOS LA REMODELACIÓN FACIAL DE MAYOR CALIDAD DEL MERCADO.



SI UN PACIENTE TIENE GRASA ASÍ COMO FLACIDEZ DE LA PIEL, EL PROTOCOLO EMBRACERF PUEDE SOLUCIONAR AMBAS CUESTIONES

EmbraceRF es el protocolo médico para eliminación de grasa subcutánea y contracción del tejido en tratamientos faciales. Este protocolo se realiza con anestesia local y de manera ambulatoria. Los resultados son inmediatos, de larga duración y con un mínimo tiempo de recuperación para el paciente. **FaceTite** y **Accutite** con tecnología RFAL - lipólisis asistida por radiofrecuencia - con doble sensor de temperatura integrado permite trabajar con máxima seguridad en el plano subdérmico consiguiendo una contracción tridimensional de la dermis. La tecnología RFAL está patentada por Inmode y respaldada por más de 20 estudios clínicos que demuestran su eficacia clínica en la retracción y resección del tejido graso profundo.

Morpheus8 es con tecnología SARD - remodelación subdérmica del tejido adiposo - y su tecnología bipolar fraccionada con profundidad de penetración de 0,5mm a 7mm y nivel de energía programable produce un calentamiento subnecrótico, la coagulación del tejido subdérmico y el tensado del tejido conectivo simultáneamente.

Cuando se usa en conjunto con FaceTite o Accutite, Morpheus8 es la solución perfecta para pacientes con laxitud y con irregularidades en la superficie de la piel. Con esta combinación, conseguimos resultados inmediatos y una mejora progresiva con el tiempo.



FOTOS CORTESÍA: DR. M. CRAIG



FOTOS CORTESÍA: DR. J. BLOOM



FOTOS CORTESÍA: DR. P. ROVATTI



FOTOS CORTESÍA: DR. P. ROVATTI



INMODE

INFOSPAIN@INMODEMD.COM | WWW.INMODEMD.ES